

Řepka MATIF	16.12.2024	03.02.2025	Změna	Nejnižší	Nejvyšší	Měna
únor 2025	547,75	510,25	-37,50	510	550	EUR / t
květen 2025	530,25	510	-20,25	505,75	530,5	EUR / t
srpen 2025	480,75	470,75	-10,00	457	481,25	EUR / t
listopad 2025	474,25	470	-4,25	454,5	475,25	EUR / t
únor 2026	466,75	468	+1,25	453,25	471,25	EUR / t

NYSE Liffe Market: Paris, Clearing House:LCH.Clearnet

 zobrazit graf na: [www](#)

Sojový šrot Rotterdam	16.12.2024	03.02.2025	Změna	Nejnižší	Nejvyšší	Měna
leden 2025	377	388	+11,00	365	390	USD / t
únor 2025	377	388	+11,00	365	391	USD / t
březen 2025	377	388	+11,00	362	389	USD / t
duben 2025	377	388	+11,00	362	389	USD / t
květen 2025 - červenec 2025	381	392	+11,00	364	393	USD / t

NL Soymeal HP, FOB Rotterdam

 zobrazit graf na: [www](#)

Řepkový šrot Rhine	16.12.2024	03.02.2025	Změna	Nejnižší	Nejvyšší	Měna
leden 2025	279	272	-7,00	267	279	EUR / t
únor 2025 - duben 2025	279	277	-2,00	270	280	EUR / t
květen 2025 - červenec 2025	282	282	+0,00	274	285	EUR / t
srpen 2024 - říjen 2025	254	253	-1,00	248	254	EUR / t
listopad 2025 - leden 2026	262	261	-1,00	256	262	EUR / t

Rapemeal, LWR Rhine

 zobrazit graf na: [www](#)

Pšenice krmná	16.12.2024	03.02.2025	Změna	Nejnižší	Nejvyšší	Měna
leden 2025	180,5	180,65	+0,15	166	183,7	GBP / t
březen 2025	184,75	187,2	+2,45	180,55	187,95	GBP / t
květen 2025	189	190,75	+1,75	187,15	194,8	GBP / t
červenec 2025	193,25	197,25	+4,00	191,4	197,25	GBP / t
listopad 2025	190,5	193	+2,50	189,85	195,2	GBP / t

London; LIFFE

 zobrazit graf na: [www](#)

Pšenice potravinářská	16.12.2024	03.02.2025	Změna	Nejnižší	Nejvyšší	Měna
březen 2025	229,25	232,75	+3,50	227,25	239,25	EUR / t
květen 2025	233,25	236,5	+3,25	231	242,5	EUR / t
září 2025	223	227,25	+4,25	221,5	231,25	EUR / t
prosinec 2025	228,25	232,5	+4,25	226,5	236,25	EUR / t
březen 2026	232,25	237	+4,75	231,25	240,25	EUR / t

NYSE Liffe Market: Paris, Clearing House:LCH.Clearnet

 zobrazit graf na: [www](#)

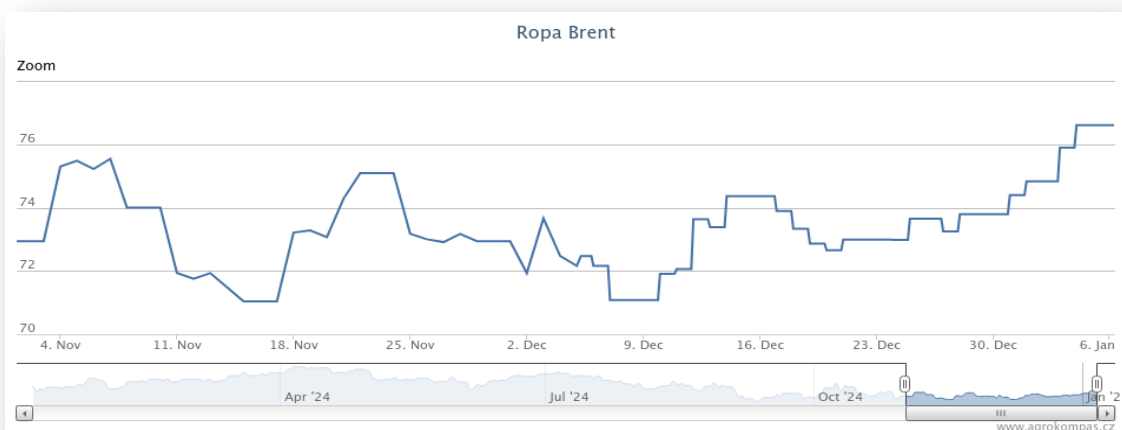
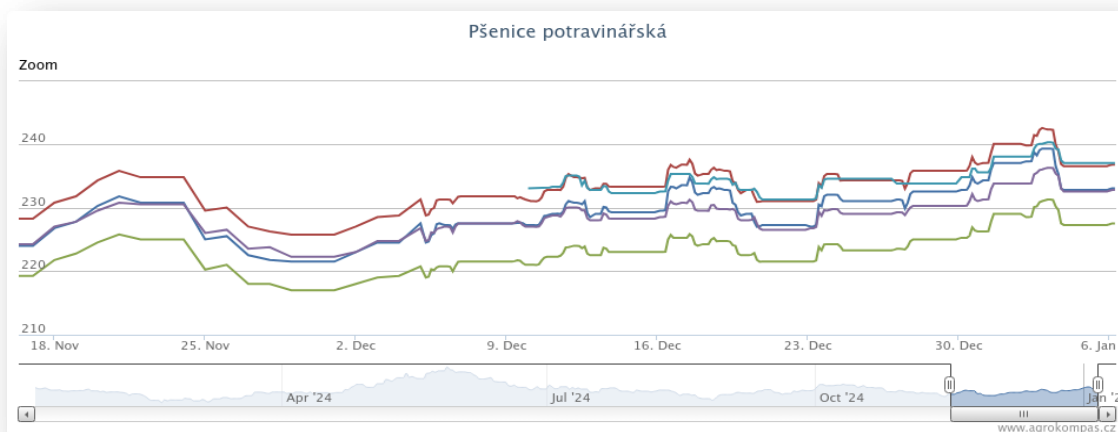
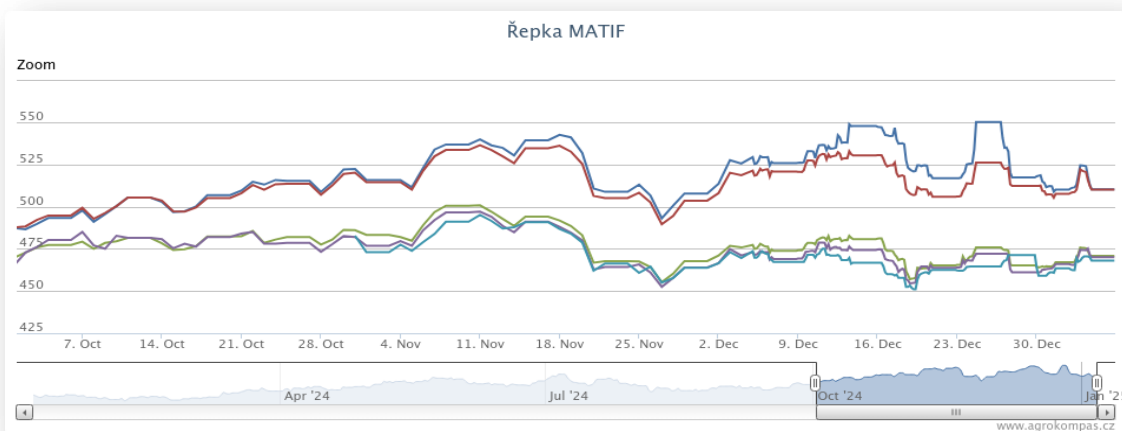
Kukuřice	16.12.2024	03.02.2025	Změna	Nejnižší	Nejvyšší	Měna
březen 2025	206,5	210,5	+4,00	205	212,75	EUR / t
červen 2025	213,75	217,5	+3,75	212,25	219,75	EUR / t
srpen 2024	217,25	221,5	+4,25	217,75	224,25	EUR / t
listopad 2025	210,25	215,25	+5,00	211	217	EUR / t
březen 2026	205,75	210,5	+4,75	202,75	210,5	EUR / t

NYSE Liffe Market: Paris, Clearing House:LCH.Clearnet

 zobrazit graf na: [www](#)

Ostatní	16.12.2024	03.02.2025	Změna	Nejnižší	Nejvyšší	Měna
Řepkový olej	1115	1075	-40,00	1067	1125	EUR / t
CZK/EUR	24,975	25,119	+0,14	25,01	25,22	EUR / t
CZK/USD	23,788	24,368	+0,58	23,79	24,53	EUR / t
CZK/GBP	30,009	30,265	+0,26	30,16	30,54	EUR / t
USD/EUR	1,05	1,031	-0,02	1,03	1,05	EUR / t
Ropa Brent	74,36	76,6	+2,24	72,65	76,6	USD/barel

Grafy:



Polský trh

Průměrné ceny obilovin a olejnin

komodita	15.12.2024	01.12.2024	týd. změna	jednotka
Pšenice potravinářská	942	938	0,4%	zl/tuna
Pšenice krmná	904	908	-0,4%	zl/tuna
Žito potravinářské	696	696	0,1%	zl/tuna
Žito krmné	690	682	1,2%	zl/tuna
Ječmen potravinářský	788	790	-0,2%	zl/tuna
Ječmen krmný	794	793	0,2%	zl/tuna
Ječmen sladovnický	987	946	4,4%	zl/tuna
Kukuřice krmná "mokra"	*	*	*	zl/tuna
Kukuřice krmná	837	841	-0,5%	zl/tuna
Oves potravina	824	803	2,0%	zl/tuna
Oves krmný	*	724	*	zl/tuna
Tritikále krmivo	790	787	0,3%	zl/tuna
komodita	22.12.2024	15.12.2024	týd. změna	jednotka
Řepka	2 407	2 393	0,6%	zl/tuna
Řepkový raf. olej	4 511	4 736	-4,8%	zl/tuna
Řepkový olej sur.	*	4 411	*	zl/tuna
Řepkový šrot	1 133	1 155	-2,0%	zl/tuna

Průměrné ceny vepřové, hovězí, drůbeží

Vepřové	15.12.2024	08.12.2024	týd. změna	jednotka
jakost S	8 199	8 221	-0,3%	zl/tuna
jakost E	8 128	8 148	-0,2%	zl/tuna
jakost U	7 804	7 824	-0,3%	zl/tuna
jakost R	7 486	7 497	-0,1%	zl/tuna
jakost O	7 114	7 045	1,0%	zl/tuna
jakost P	7 052	6 995	0,8%	zl/tuna
S-P celkem	8 119	8 140	-0,3%	zl/tuna
Průměrné ceny netto (bez DPH) , podle klasifikace SEUROP po porážce chlazené				
Drůbeží	22.12.2024	15.12.2024	týd. změna	jednotka
kuře typ brojler	5 155	5 154	0,0%	zl/tuna
krůta (samec)	7 724	7 757	-0,4%	zl/tuna
krůta (samice)	7 678	7 602	1,0%	zl/tuna
Hovězí 15.12.2024		živá hmotnost	týd. změna	
mladý býk (A)	11,78	zl/kg	0,1	%
býk (B)	11,65	zl/kg	-1	%
volek (C)	-	zl/kg	*	%
kráva (D)	8,87	zl/kg	0,6	%
jalovice (E)	10,97	zl/kg	0,7	%
Průměrné ceny netto (bez DPH) , zaplacená dodavatelům, dle klasifikace SEUROP				
pozn. Kurz ČNB CZK/PLN k 23.10.2023 byl 5,531 PLN				

Zdroj: Ministerstwo Rolnictwa i Rozwoju Wsi, Departament Rynków Rolnych

Ceny mléčných výrobků

Vnitřní trh EU

50. týden (končí 15.12.2024)

komodita	cena	změna za týden	změna za rok	jednotka
Máslo	770	-2,3%	42%	EUR/100kg
SMP	255	-1,3%	-2%	EUR/100kg
WMP	431	0,1%	17%	EUR/100kg
Cheddar	431	0,7%	19%	EUR/100kg
Eidam	500	1,8%	16%	EUR/100kg
Gouda	495	-1,0%	18%	EUR/100kg
Ementál	612	-1,1%	2%	EUR/100kg
Sušená syrovátka	96	0,3%	16%	EUR/100kg

zdroj: <https://ec.europa.eu/>

Polský trh

komodita	typ	22.12.2024	15.12.2024	týd. změna	jednotka
Máslo 82 % tuku, 16 % vody	v kusech	3 634	3 639	-0,2%	z/100kg
	balené	3 761	3 845	-2,2%	z/100kg
Máslo 80 % tuku, 16 % vody, 2 % soli	v kusech	*	*	*	z/100kg
Máslo	celkově	3 755	3 834	-2,0%	z/100kg
Sušené mléko	plné	1 938	2 026	-4,3%	z/100kg
	odtučněné	1 103	1 058	4,3%	z/100kg
	celkově	1 312	1 239	5,9%	z/100kg
Kondenzované mléko	slazené	*	*	*	z/100kg
	neslazené	*	*	*	z/100kg
	celkově	*	*	*	z/100kg
Syrovátka v prášku		437,6	418,2	4,6%	z/100kg

Zdroj: Ministerstwo Rolnictwa i Rozwoju Wsi, Departament Rynków Rolnych

Vtip nakonec

Co děláš na Silvestra?

Jdu s chlapama ven.

A berete rachejtle?

Né, manželky zůstávají doma

Nejhezčí vztah má stejně cigareta a kuřák, ona pro něj hoří a on pro ni umírá.